

## فرایند صدور کارت بهداشت

این دستورالعمل در راستای اجرای ماده ۲ آیین نامه اجرایی قانون اصلاح ماده ۱۳ قانون موادخوردنی، آشامیدنی، آرایشی و بهداشتی مصوب آذر ماه ۱۳۷۹ به منظور کنترل و پیشگیری از انتقال عوامل بیماری به مواد خوردنی آشامیدنی و سایر اشخاص و همچنین تبیین شرایط و نحوه صدور کارت معاینه پزشکی برای متصدیان و کارکنان مراکز تهیه، تولید، نگهداری، حمل و نقل و توزیع، عرضه و فروش مواد خوردنی، آشامیدنی، آرایشی و بهداشتی و اماکن عمومی تهیه گردیده است. مطابق با قانون داشتن کارت بهداشت برای افرادی که در اماکن عمومی و یا در توزیع مواد غذایی کار می کنند الزامی می باشد و افرادی که آن را نداشته باشند نمی توانند کار کنند و اگر مشغول به کار شوند تخلف محسوب می شود و جریمه می شوند. در نظر داشته باشید که افرادی که در سالن های آرایشی بهداشتی، مراکز تولید و نگهداری مواد غذایی نیز کار می کنند باید این کارت را داشته باشند. این کارت به منزله این است که فرد فاقد هرگونه بیماری های انگلی و واگیردار است. مدت این کارت برای برخی از افراد به مدت ۶ ماه و برای برخی دیگر ۱ سال می باشد. این مدت هم بنا بر اهمیت کار هایی که انجام می دهند متغیر می باشد.

## مراحل دریافت کارت بهداشت

برای این که بتوانید در یک مکان عمومی مشغول به کار شوید باید این کارت را داشته باشید. بنابراین لازم است تا از مراحل آن آگاهی داشته باشید تا کار های شما سریع تر شود.

### مراجعه به دفاتر پیشخوان

با توجه به ابلاغیه دولت الکترونیک، فرآیند صدور کارت تندرستی بین دفاتر پیشخوان و وزارت بهداشت، درمان و آموزش پزشکی به صورت مشترک استقرار یافته است. در این فرآیند متقاضی ابتدا درخواست خود را در دفاتر پیشخوان ثبت و سپس برای ادامه مراحل به مراکز خدمات جامع سلامت مراجعه می نماید. اولین کاری که برای گرفتن کارت باید انجام بدهید این است که به همراه یک قطعه عکس و کارت ملی به دفتر پیشخوان بروید و مشخصات خود را ثبت کنید تا به پزشکان مستقر در مراکز خدمات جامع سلامت شهری و روستایی مربوطه ارجاع داده شوید و پزشک شما را معاینه کند و آزمایشات لازم را بنویسد.

### انجام آزمایشات


بعد از مراجعه به پزشک باید آزمایش هایی را انجام بدهید که این آزمایشات در آزمایشگاه مرکز بهداشت یا بخش خصوصی انجام خواهد شد. در واقع شما به آزمایشگاه مربوطه می روید و برگه ای که در مرحله قبل به شما داده اند را به متصدی آزمایشگاه می دهید تا آزمایشات لازم را از شما بگیرند. فراموش نکنید که برای انجام آزمایش ها نیاز نیست ناشتا باشید.


## تحویل جواب آزمایش


زمانی که آزمایش ها را انجام دادید چند روز طول می کشد تا جواب آن ها آماده شود. زمانی که جواب ها را تحویل گرفتید می توانید آن ها را به مرکز خدمات جامع سلامت تحویل دهید تا تایید شود البته بنا بر جواب آزمایش های شما ممکن است هیچ تاییدی صورت نگیرد.


## دریافت کارت


آخرین مرحله از مراحل دریافت کارت بهداشت مراجعه به دفاتر پیشخوان می باشد. زمانی که جواب آزمایش ها را تحویل دادید چند روز طول می کشد تا برای شما کارت بهداشت صادر شود و برای گرفتن این کارت باید به دفاتر پیشخوان مراجعه کنید. سعی کنید قبل از این که به دفاتر پیشخوان بروید از صدور کارت اطمینان پیدا کنید. شرح فرآیند صدور کارت بهداشت به صورت مختصر به شرح ذیل می باشد:


 مراجعه متقاضیان دریافت کارت تندرستی به دفاتر پیشخوان


 احراز هویت


 پرداخت هزینه


 مراجعه متقاضی به مراکز خدمات جامع سلامت شهری و روستایی


 پرداخت هزینه ویزیت پزشک


 مراجعه به پزشک و انجام معاینات و درخواست آزمایش

 مراجعه فرد به آزمایشگاه

 مراجعه مجدد فرد به مرکز خدمات سلامت و مشاهده نتیجه آزمایش فرد

 تصمیم گیری پزشک مبنی بر تأیید یا رد صلاحیت فرد

 ارسال نتیجه به دفاتر پیشخوان به صورت سیستمی

 مراجعه فرد به دفتر پیشخوان و دریافت کارت بهداشت